



Inspiron 13

7000-serie



[Aanzichten](#)

[Specificaties](#)

Copyright © 2015 Dell Inc. Alle rechten voorbehouden. Dit product wordt beschermd door Amerikaans en internationaal auteursrecht en wetgeving voor intellectuele eigendommen. Dell en het Dell-logo zijn handelsmerken van Dell Inc. in de Verenigde Staten en/of andere rechtsgebieden. Alle andere merken en namen hierin vermeld kunnen handelsmerken zijn van hun respectieve bedrijven.

2015 - 07 Rev A00

Wettelijk model: P57G | Type: P57G002

Computermodel: Inspiron 13-7359

OPMERKING: de afbeeldingen in dit document kunnen afwijken van uw computer, afhankelijk van de configuratie die u besteld heeft.



Voorkant



Links



Rechts



Onderkant



Beeldscherm



Modi

Voorkant



1 Statuslampje voeding/batterij

Dit lampje geeft het energie- en batterijniveau van de computer aan.

Wit lampje: netadapter is aangesloten op de computer en de batterij wordt opgeladen.

Geel lampje: de batterij is bijna leeg of kritiek.

Uit: netadapter is aangesloten op de computer en de batterij is volledig opgeladen, of de netadapter is niet aangesloten op de computer en de batterij is voldoende opgeladen.



Links

Voorkant

Links

Rechts



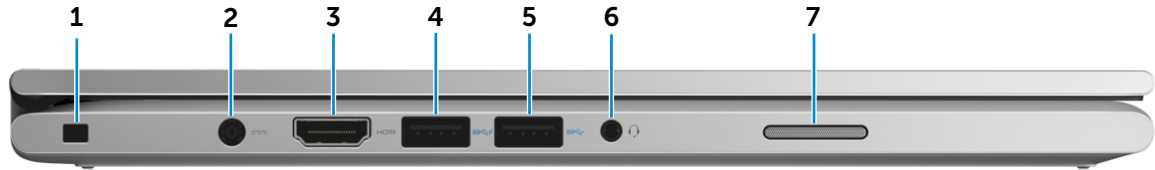
Onderkant



Beeldscherm



Modi

**1 Sleuf voor beveiligingskabel**

Sluit een Noble beveiligingskabel aan om onbevoegd verplaatsen van uw computer te voorkomen.

2 Poort voor netadapter

Sluit een netstroomadapter aan om uw computer op netvoeding aan te sluiten en om de batterij op te laden.

3 HDMI-poort

Sluit een tv of een ander apparaat met een HDMI-ingang aan. Zorgt voor video- en audioweergave.

4 USB 3.0-poort met PowerShare

Sluit randapparatuur aan, zoals opslagapparatuur, printers, enz. Biedt gegevensoverdrachtsnelheden tot 5 Gbps.

Met PowerShare kunt u uw USB-apparaten opladen, zelfs als uw computer is uitgeschakeld.

OPMERKING: Als uw computer is uitgeschakeld of in de slaapstand staat, moet u de netadapter aansluiten om uw apparaten op te laden via de PowerShare-poort. U moet deze functie inschakelen in de setup van de BIOS.

OPMERKING: Bepaalde USB-apparaten worden mogelijk niet opgeladen als de computer is uitgeschakeld of in de slaapstand staat. Schakel in dergelijke gevallen de computer in om het apparaat op te laden.

5 USB 3.0-poort

Sluit randapparatuur aan, zoals opslagapparatuur, printers, enz. Levert snelheden voor gegevensoverdracht tot 5 Gbps.

6 Headsetpoort

Sluit een hoofdtelefoon, microfoon of een combinatie hoofdtelefoon + microfoon (headset) aan.

7 Linkerluidspreker

Zorgt voor geluidswaergave vanaf uw computer.



Voorkant



Links



Rechts



Onderkant



Beeldscherm



Modi

Rechts



1 Aan-uitknop

Druk op de knop om de computer in te schakelen als de computer is uitgeschakeld of in de slaapstand staat.

Druk op deze knop om de computer in de slaapstand te zetten als hij is ingeschakeld.

Houd deze knop 4 seconden ingedrukt om de computer geforceerd uit te zetten.

OPMERKING: in Energiebeheer kunt u de functie van de aan-/uitknop instellen. Ga voor meer informatie naar *Ik en mijn Dell* op Dell.com/support/manuals.

2 Volumeknoppen

Indrukken om het volume harder/zachter te zetten.

3 Rechterluidspreker

Zorgt voor geluidswaergave vanaf uw computer.

4 USB 3.0-poort

Sluit randapparatuur aan, zoals opslagapparatuur, printers, enz. Levert snelheden voor gegevensoverdracht tot 5 Gbps.

5 Mediakaartlezer

Hiermee kunt u mediakaarten lezen en schrijven.

6 Passieve stylus

Hiermee kunt u tekenen, tekst schrijven en standaard muisfuncties uitvoeren.



Onderkant

Voorkant

Links

Rechts




Onderkant



Beeldscherm



Modi



1 Gebied voor linksklikken

Druk om met de linkermuisknop te klikken.

2 Touchpad

Beweeg uw vinger over de touchpad om de muisaanwijzer te verplaatsen. Tik voor een linkermuisklik en tik met twee vingers voor een rechtermuisklik.

3 Gebied voor rechtsklikken

Indrukken om met de rechtermuisknop te klikken.



Beeldscherm

Voorkant



Links



Rechts



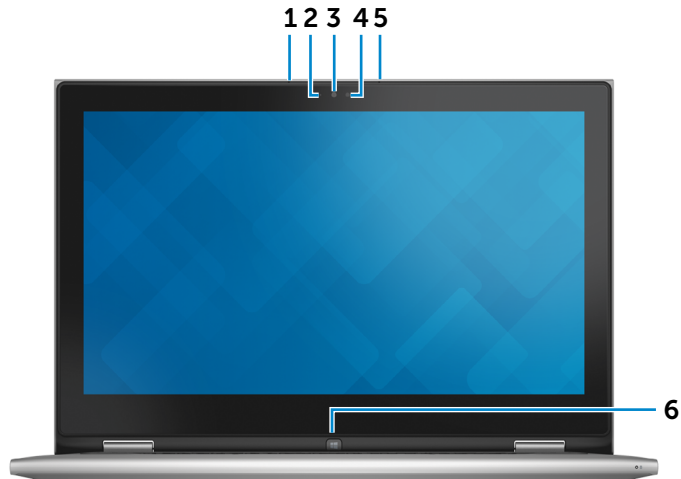
Onderkant



Beeldscherm



Modi



1 Microfoon links

Zorgt voor digitale geluidsinvoer met een hoge kwaliteit voor geluidsoptnamen, telefoongesprekken, enz.

2 Omgevingslichtsensor

Detecteert het omgevingslicht en past automatisch de helderheid van het beeldscherm aan.

3 Camera

Hiermee kunt u videochatten, foto's maken en video's opnemen.

4 Statuslampje camera

Gaat branden wanneer de camera wordt gebruikt.

5 Microfoon rechts

Zorgt voor digitale geluidsinvoer met een hoge kwaliteit voor geluidsoptnamen, telefoongesprekken, enz.

6 Windows-knop

Druk hierop om het menu/scherm Start weer te geven.



Voorkant



Links



Rechts



Onderkant



Beeldscherm




Modi

Modi

Notebook



Tablet



Tabletstandaard



Tent





Afmetingen en gewicht

Hoogte	19 mm (0,75 inch)
Breedte	330 mm (13 inch)
Diepte	222 mm (8,74 inch)
Gewicht (maximaal)	1,66 kg (3,66 lb)

OPMERKING: Het gewicht van uw laptop kan verschillen; dit is afhankelijk van de bestelde configuratie en de productievrouwbaarheid.



Afmetingen en
gewicht



Systeeminformatie



Geheugen



Poorten en
aansluitingen



Communicatie



Video



Audio



Opslag



Mediakaartlezer



Beeldscherm



Toetsenbord



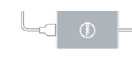
Camera



Touchpad



Batterij



Netadapter



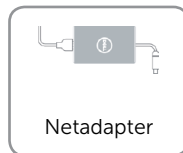

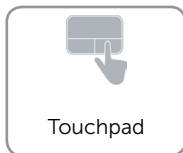


Computeromgeving



Specificaties

Systeminformatie

Computermodel	Inspiron 13-7359
Processor	<ul style="list-style-type: none">• 6^e generatie Intel Core i3• 6^e generatie Intel Core i5• 6^e generatie Intel Core i7• 6^e generatie Intel Pentium Dual Core
Chipset	Ingebouwd in de processor

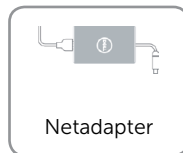

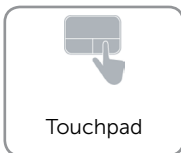






Specificaties

Geheugen

Sleuf	Eén SODIMM-sleuf
Type	DDR3L
Snelheid	1.600 MHz
Ondersteunde configuraties	4 GB en 8 GB





Poorten en aansluitingen

Extern:

USB

- Twee USB 3.0-poorten
- Eén USB 3.0-poort met PowerShare

Audio/video

- Eén HDMI-poort
- Eén headset-aansluiting

Intern:

M.2-kaart

Sleuf voor één M.2-kaart voor gecombineerde WiFi- en Bluetooth-kaart



Afmetingen en gewicht



Systeeminformatie



Geheugen



Poorten en aansluitingen



Communicatie



Video



Audio



Opslag



Mediakaartlezer



Beeldscherm



Toetsenbord



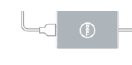
Camera



Touchpad



Batterij



Netadapter



Computeromgeving



Specificaties

Communicatie

Draadloos

- Wi-Fi 802.11b/g/n
- Wi-Fi 802.11ac
- Bluetooth 4.0
- WiDi



Afmetingen en gewicht



Systeeminformatie



Geheugen



Poorten en aansluitingen



Communicatie



Video



Audio



Opslag



Mediakaartlezer



Beeldscherm



Toetsenbord



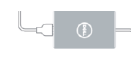
Camera



Touchpad



Batterij



Netadapter



Computeromgeving



Specificaties

Video

Controller	Intel HD Graphics
Geheugen	Gedeeld systeemgeheugen



Afmetingen en gewicht



Systeeminformatie



Geheugen




Poorten en aansluitingen



Communicatie



Video



Audio



Opslag




Mediakaartlezer




Beeldscherm




Toetsenbord




Camera



Touchpad



Batterij



Netadapter

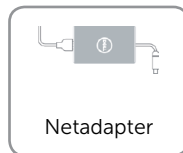

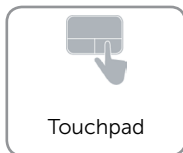





Computeromgeving



Audio

Controller	Conexant-CX6008
Luidsprekers	Twee
Luidsprekerweergave:	
Gemiddeld	2 W
Piek	2,5 W
Microfoon	Digitale array-microfoons in cameraeenheid
Geluidsregelaars	Mediatoetsen en volumeknoppen.





Specificaties

Opslag

Interface

SATA 6 Gbps

Harde schijf

- Eén 2,5-inch station
- Eén 2,5-inch hybride station
- Eén 2,5-inch solid-state station



Afmetingen en gewicht



Systeeminformatie



Geheugen



Poorten en aansluitingen



Communicatie



Video



Audio



Opslag



Mediakaartlezer



Beeldscherm



Toetsenbord



Camera



Touchpad



Batterij



Netadapter



Computeromgeving



Specificaties

Mediakaartlezer

Type	Eén sleuf voor SD-kaart
Ondersteunde kaarten	SD-kaart



Afmetingen en gewicht



Systeem informatie



Geheugen




Poorten en aansluitingen



Communicatie



Video



Audio




Opslag




Mediakaartlezer




Beeldscherm




Toetsenbord




Camera



Touchpad



Batterij



Netadapter



Computeromgeving



Specificaties

Beeldscherm

Type

- 13,3-inch HD WLED met touch
- 13,3-inch Full HD WLED met touch

HD

Full HD

Resolutie (maximaal)

1.366 x 768

1.920 x 1.080

Afmetingen:

Hoogte

164,97 mm (6,49 inch)

165,10 mm (6,50 inch)

Breedte

293,42 mm (11,55 inch)

293,60 mm (11,55 inch)

Diagonaal

337,82 mm (13,30 inch)

337,82 mm (13,30 inch)

Pixelpitch

0,2148 mm

0,1529 mm

Vernieuwingsnelheid

60 Hz

Werkhoek

0 graden (gesloten) tot 360 graden

Kijkhoek

160 graden

Knoppen

Helderheid kan worden ingesteld met de sneltoetsen.



Afmetingen en
gewicht



Systeeminformatie



Geheugen



Poorten en
aansluitingen



Communicatie



Video



Audio



Opslag



Mediakaartlezer



Beeldscherm



Toetsenbord



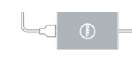
Camera



Touchpad



Batterij



Netadapter



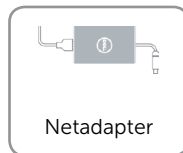

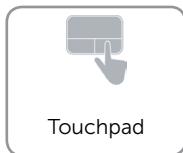



Computeromgeving



Toetsenbord







Type	Toetsenbord met achtergrondverlichting
Sneltoetsen	<p>Op sommige toetsen op uw toetsenbord staan twee symbolen. Deze toetsen kunnen worden gebruikt om andere tekens te typen of om secundaire functies uit te voeren. Druk op Shift en de gewenste toets om het andere teken in te voeren. Druk op Fn en de gewenste toets om secundaire functies uit te voeren.</p> <p>OPMERKING: U kunt het primaire gedrag van de functietoetsen (F1–F12) instellen door wijziging van het gedrag van de functietoets in de setup van de BIOS.</p>






[Lijst met sneltoetsen.](#)





Sneltoetsen

F1 	Geluid dempen
F2 	Geluidsniveau omlaag
F3 	Geluidsniveau omhoog
F4 	Vorige track/hoofdstuk afspelen
F5 	Afspelen/Pauzeren
F6 	Volgende nummer/hoofdstuk afspelen
F8 	Naar extern beeldscherm schakelen
F9 	Zoeken
F10 	Achtergrondverlichting van het toetsenbord in-/uitschakelen
F11 	Helderheid verminderen
F12 	Helderheid vermeerderen

Fn + 	Draadloos in-/uitschakelen
Fn + 	Pauze/Onderbreken
Fn + 	Slaapstand
Fn + 	Bladeren in-/uitschakelen
Fn + 	Vergrendeling van Fn-toets in-/uitschakelen



Specificaties

Camera

Resolutie:

Stilstaande beelden 0,92 megapixels

Video 1.280 x 720 (HD) bij 30 fps (maximaal)

Diagonale kijkhoek 74 graden



Afmetingen en gewicht



Systeeminformatie



Geheugen



Poorten en aansluitingen



Communicatie



Video



Audio



Opslag



Mediakaartlezer



Beeldscherm



Toetsenbord



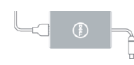
Camera



Touchpad



Batterij



Netadapter



Computeromgeving



Specificaties

Touchpad

Resolutie:

Horizontaal 304,8 dpi

Verticaal 304,8 dpi

Afmetingen:

Breedte 102 mm (4,01 inch)

Hoogte 62 mm (2,44 inch)



Afmetingen en gewicht



Systeeminformatie



Geheugen



Poorten en aansluitingen



Communicatie



Video



Audio



Opslag



Mediakaartlezer



Beeldscherm



Toetsenbord



Camera



Touchpad



Batterij



Netadapter


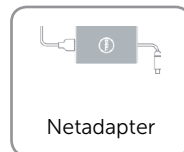





Computeromgeving



Batterij

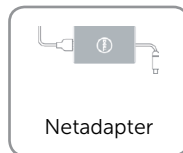

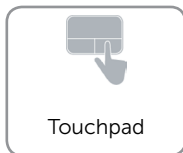


Type	3-cels (43 Wattuur)
Afmetingen:	
Breedte	77,20 mm (3,04 inch)
Diepte	254 mm (10 inch)
Hoogte	6,80 mm (0,27 inch)
Gewicht (maximaal)	0,25 kg (0,55 lb)
Spanning	11,4 V gelijkstroom
Geschatte laadtijd wanneer de computer is uitgeschakeld (ongeveer)	Binnen vier uur
Werkingsduur	Hangt af van de werkomstandigheden en kan aanzienlijk worden verkort onder bepaalde energie-intensieve omstandigheden.
Levensduur (ongeveer)	300 laadcycli
Temperatuurbereik:	
Operationeel	0°C tot 35°C (32°F tot 95°F)
Opslag	-40°C tot 65°C (-40°F tot 149°F)
Knoopbatterij	CR-2032





Netadapter

Type	45 W	65 W
Ingangsspanning	100 V wisselstroom – 240 V wisselstroom	100 V wisselstroom – 240 V wisselstroom
Ingangsfrequentie	50 Hz-60 Hz	50 Hz-60 Hz
Ingangsstroom (maximaal)	1,30 A	1,60 A/1,70 A
Uitgangsstroom (maximaal)	2,31 A	3,34 A
Nominale uitgangsspanning	19,50 V gelijkstroom	19,50 V gelijkstroom
Temperatuurbereik:		
Operationeel	0°C tot 40°C (32°F tot 104°F)	0°C tot 40°C (32°F tot 104°F)
Opslag	-40°C tot 70°C (-40°F tot 158°F)	-40°C tot 70°C (-40°F tot 158°F)





Computeromgeving

Mate van luchtvervuiling	G1 zoals gedefinieerd door ISA-S71.04-1985	
	Operationeel	Opslag
Temperatuurbereik	0°C tot 35°C (32°F tot 95°F)	-40°C tot 65°C (-40°F tot 149°F)
Relatieve vochtigheid (maximaal)	10% tot 90% (niet-condenserend)	0% tot 95% (niet-condenserend)
Trillingen (maximaal)*	0,66 GRMS	1,30 GRMS
Schokken (maximaal):	110 G [†]	160 G [‡]
Hoogte (maximaal):	-15,2 m tot 3048 m (-50 ft tot 10,000 ft)	-15,2 m tot 10,668 m (-50 ft tot 35,000 ft)

* Gemeten met een willekeurig trillingspectrum dat de gebruikersomgeving nabootst.

† Gemeten met een halve sinuspuls van 2 ms wanneer de vaste schijf in gebruik is.

‡ Gemeten met een halve sinuspuls van 2 ms wanneer de kop van de harde schijf geblokkeerd is.

